# Etapa 6 Camino de Santiago: Vilalba – Baamonde (18,74 km)

**Etapa 6 Camino de Santiago: Vilalba – Baamonde (18,74 km)**

**Otra etapa tranquila si no fuera por Trasgucete!!!** Perdonad que ayer no escribiera, pero tuvimos el primer contratiempo del camino. Trasgucete se nos vino abajo. Ha empezado hacer calor y el cansancio ha hecho mella en él.

Cuando llegamos a Baamonde, lo primero era tomar las medidas oportunas para su bienestar. Decidimos pasar por la farmacia del pueblo a comprarle suero y una jeringa. Notábamos que estaba deshidratado ¡¡¡Y acertamos!!! Cuando solo le habíamos dado 500ml de suero, empezó a comer.

La solución que hemos pensado en un principio, darle dos días de descanso. Se ha ido recuperando poco a poco, y aunque seguía débil, empezó a ser él. Le cambio el gesto de la cara, ya no nos miraba mal cada vez que le dábamos el suero y podía moverse con lentitud, pero caminaba. Súper importante!!! Nos lo dijo una domadora de caballos que estaba haciendo el camino, si empezaba hacer pis estaba mejorando, y así ocurrió.

De todas formas hemos decido parar. Hoy se ha traslado Javier con Trasgu en un taxi hasta el siguiente punto, y le ha sentado fenomenal.

En Baamonde nos hemos alojado en el albergue municipal, como es el único y en la pensión que hay no cogen animales, en un principio nos dejaban estar con Trasgu en el jardín y pasar allí la noche. Al no estar completo, nos han facilitado la zona de la cabaña solo para nosotros 3 y Trasgu y la verdad, ha sido todo un lujo.

Os dejo las fotos de ayer.

Estrella
Galicia

# Etapa 5 Camino de Santiago: Abadín – Vilalba (20,68 km)

**Etapa 5 Camino de Santiago: Abadín – Vilalba (20,68 km)**

**Y llegó la etapa tranquila!!! Menos mal!!!** Sin apenas desnivel, entre bosques y con un buen día, sin lluvia, con sol pero con temperaturas muy agradables.

Nos ha venido bien, porque nuestras piernas ya llevan 100km y se nota. Hemos cruzado un par de riachuelos y Trasgu ha podido meterse y refrescarse. Ojalá todas las etapas fueran como esta.

Primer día que nos hemos encontrado más peregrinos por el camino, hasta ahora los veíamos solo al empezar o en paradas intermedias o en los albergues. Las etapas hasta ahora las hemos hecho siempre solos. Hoy nos hemos cruzado con bastantes grupos e incluso gente que hace el Camino de Santiago en bici.

Eso sí, no todos tocan el timbre cuando se acercan a peregrinos andando, hay que tener un poco de cuidado. Nunca sabes con quien te vas a cruzar. Por suerte son los menos, la mayoría avisan, incluso reducen la velocidad al pasar por tu lado.

Hoy estamos alojados en el albergue As Pedreiras de Vilalba.

Tenemos una habitación para nosotros donde Trasgu puede estar tranquilamente, incluso hemos podido estar con él en el comedor, ya que las personas que estaban comiendo no han tenido problemas en que él estuviera. Esto es algo que siempre tenéis que preguntar, a nosotros nos gustan los perros, pero hay que respetar a las personas que no o las que prefieren que en comedores ellos no estén.

Lo que digo siempre, llamar antes, con antelación y reservar, sobre todo si venís con perrete.

Esta tarde nos vamos acercar a un rio que hay cerquita, para que Trasgu se pueda meter, que le vendrá de perlas. Luego subiré esas fotos. Ahora os dejo las del camino, que como siempre, espero que os guste.

**Ya solo nos quedan 120km para llegar a Santiago!!!!**





---

# Etapa 4 Camino de Santiago: Lourenza – Abadín (25,6 km)

**Etapa 4 Camino de Santiago: Lourenzá – Abadín (25,6 km)**

**Nos lo queríamos perder!!!** La de hoy tampoco ha tenido desperdicio, y eso que hemos elegido la “fácil”. Os cuento por

qué.

La etapa es normal hasta Mondoñedo, y una vez que llegas a la catedral puedes elegir, camino complementario (aprox 17km) o camino nuevo (13km aprox).

Cómo podéis ver en la foto el corto es bastante más duro que el largo, por eso elegimos el largo.

El problema que es todo por carretera y los pies sufren más, por lo demás, es llevadero aunque tiene 4 subiditas que machacan un poco, sobre todo pensando los kilómetros que llevamos encima.

A todo esto hay que sumarle que amaneció lloviendo como si no hubiera un mañana. Hoy fotos pocas, pero muy satisfechos de lo conseguido.

Sabemos que mañana es más corta y todos lo agradeceremos.

En Abadín nos hemos alojado en Albergue Goas, bueno nosotros en la zona de la pensión, ya que en el albergue con Trasgu no podíamos estar, aunque si hemos disfrutado de las zonas comunes.

Os dejo unas fotitos, Nos vamos a la cama!!!!!

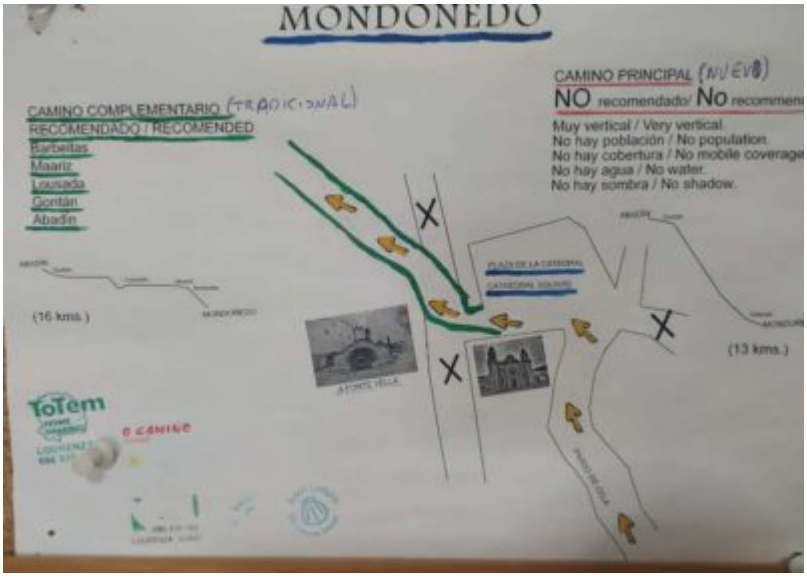
MONDONEDO
CAMINO COMPLEMENTARIO (TRADICIONAL)
RECOMENDADO / RECOMENDED
Barbeitas
Maariz
Lousada
Gontán
Abadín
(16 kms.)
CAMINO PRINCIPAL (NUEVO)
NO recomendado/ No recommen
Muy vertical / Very vertical.
No hay población / No population.
No hay cobertura / No mobile coverage
No hay agua / No water.
No hay sombra / No shadow.
(13 kms.)
ToTem
O CAMIÑO

CAMIÑO
DE SANTIAGO
galicia

# Etapa 3 Camino de Santiago: Ribadeo – Lourenzá (27,53 km)

**Etapa 3 Camino de Santiago: Ribadeo – Lourenzá (27,53 km)**

**Llegó el día**!!!!!, la etapa más dura que nos vamos a encontrar hasta llegar a Santiago.

Hemos amanecido a las 6 de la mañana y antes de las 7 estábamos saliendo para comenzar la etapa de hoy. La mañana estaba fresquita, pero ideal para salir a caminar.

Hasta llegar a As Ponte nos hemos encontrado una etapa de lo más sencilla, con alguna que otra subida pero sin mucho desnivel. Algo nos ha llovido, hemos visto el arco iris y

algún que otro buzón curioso. Os dejo el más original en las fotos.

Lo malo llegó pasado As Ponte, había que subir un monte, entero, alto, grande, muy grande. Desnivel de 500 m aproximadamente en poco más de 2km.

La recompensa la tuvimos al llegar arriba. Empezamos a ver dos pueblos y en el primero, que era muy chiquitín anunciaban un sitio para tomar algo.

El pueblo en cuestión se llama Villamartín Grande y el sitio Tentempé Peregrino. Una maravilla, la familia que lo lleva son muy entrañables y la tortilla y la empanada, buenísimas. También probamos un vino blanco, lo denominan turbio, y nos supo a gloria.

Lo que quedaba hasta llegar a Lourenzá era más llevadero. Tocaba bajar el monte y en San Xusto descubrir una nueva subida, es más pequeña que la de As Ponte, pero el cansancio hace mella y casi cuesta más subirlo. No nos lo podríamos creer!!!!!

La bajada es por un bosque de eucaliptus que al acabar te encuentras en Lourenzá y las ganas de descansar. Qué ganas!!!!

En esta ocasión nos hemos alojado en Tótem Home Sharing. Ya sé que soy una pesada, ideal llamar con antelación. Nos han guardado una habitación para los 4 con baño dentro de la

misma. ¡¡¡Un lujazo!!! Además nos apetecía comer casero y nos encontramos con un Erosky al lado que no cerraba al mediodía y en el albergue, una cocina muy completa para hacernos lo que quisiéramos.

Quien regenta el albergue se llama Ana, todo amabilidad. Ha estado pendiente en todo momento de todos, que a nadie le faltara nada. Un sitio dónde te encuentras como en casa.

Ahora toca descansar y recuperar fuerzas. Hoy todos estamos más cansados, incluido Trasgu. Vamos muy pendiente de él. Que no le falte nada!!!

Hasta mañana!!! Aquí os dejo las fotos de hoy.

TAXI SERVICIO A PEREGRINOS
630 080 553
TAXI POUR LES PEREGRINS
630 080 553
TAXI

---

# Etapa 2 Camino de Santiago: La Caridad – Ribadeo (21,67 km)

**Etapa 2 Camino de Santiago: La Caridad – Ribadeo (21,67 km)**

Noche tranquila, solo que el tiempo nos cambio por completo. Nos levantamos con nuestra amiga la lluvia que no nos ha abandonado en toda la mañana.

La etapa ha tenido su encanto por la lluvia y la baja niebla, pero llega un momento que cansa un poco, sobre todo cuando tienes que recorrer casi 22 km. Esperemos que para mañana no aparezca.

Correos está funcionando como esperábamos, cuando hemos llegado ya teníamos la bolsa esperándonos. Un servicio recomendable. A nosotros nos cuesta 36€ la bolsa. Solo llevamos una con lo de los tres, y es una verdadera comodidad.

En Ribadeo nos alojamos en el albergue Viruxe. Lleva un mes abierto y a falta de pila para lavar (están a la espera de recibirla), por lo demás cumple con nuestras expectativas.

Para alojarnos sin problemas con Trasgu, nos ofrecieron una habitación con 4 camas. Y aquí estamos tan a gusto. Lo sigo recomendando, si vais a venir con vuestros perretes, llamar con antelación, los dueños de los albergues os lo agradecerán y podrán daros un mejor servicio adaptado.

Después de comer y de una merecida siesta, nos hemos dado una vuelta con el casco histórico de Ribadeo. Sus calles concentran gran parte de los edificios arquitectónicos que propiciaron la declaración de este espacio, en 2004, como Bien

de Interés Cultural.

Se concentran una mezcla de conjuntos arquitectónicos entre los que se encuentran casas populares de artesanos y marineros junto con otros edificios de mayor rango que testimonian el pasado floreciente de la villa (casas de indianos, casas de banca, viviendas de familias de armadores…)

Os dejo, mañana toca una de las etapas más largas del camino. Pero antes de irme, las fotitos del día. Hasta mañana!!!

J
1993

BUEN
CAMINO